

La QR-facture expliquée de façon simple

L'harmonisation et la numérisation marquent la transformation structurelle du trafic suisse des paiements. Elles forment la base d'un traitement des paiements automatisé, minimisant les erreurs et donc efficace, également grâce à la QR-facture. Qu'y a-t-il derrière tout cela? Pourquoi, quand et comment fonctionne-t-elle?

La QR-facture remplit les conditions pour un traitement numérique sans rupture de média. Toutefois, même ceux qui souhaitent continuer à recevoir des factures papier ont un effort moindre à fournir car les ruptures de média sont éliminées dans le processus entre la facturation, l'expédition et l'ordre de paiement: le destinataire de factures scanne simplement le code QR avec son smartphone, par exemple, et il lui suffit ensuite de valider le paiement. Sans saisie fastidieuse des numéros de compte et de référence.


L'essentiel est qu'un code QR contenant les informations de paiement soit imprimé dans la section paiement. Ce Swiss QR Code permet de déclencher des paiements auprès des banques via tous les canaux de passation d'ordres, y compris le guichet. La section paiement contient les informations nécessaires à l'exécution du paiement, d'une part numériquement lisible dans le Swiss QR Code, et d'autre part en texte clair. Cela permet au destinataire de factures de vérifier l'exactitude des données de paiement après la numérisation et avant de valider le paiement et – si nécessaire – de saisir les paiements manuellement.

Les deux références


La référence QR correspond à la référence BVR actuelle et sert à rapprocher facilement les factures et les paie-

ments chez l'émetteur de factures. Les numéros de référence BVR existants peuvent toujours être utilisés sans modification, ce qui permet une transition sans discontinuité de la facturation par BVR à la QR-facture. La référence QR ne peut être utilisée qu'avec le QR-IBAN qui est communiqué par la banque à ses clients.

La Creditor Reference (SCOR) a la même fonction qu'une référence QR. La différence est que son calcul suit une autre logique. En outre, elle peut être utilisée dans le trafic international des paiements, tandis que la référence QR est limitée à la Suisse et au Liechtenstein. L'utilisation simultanée de l'IBAN est une condition préalable pour l'application de la référence SCOR.

<p>Récapitulé</p> <p>Compte / Payable à CH44 3199 9123 0008 8901 2 Robert Schneider AG Rue du Lac 1288 2501 Bienne</p> <p>Référence 21 00000 00003 13947 14300 09017</p> <p>Payable par Pia-Maria Rutschmann-Schnyder Grosse Marktgasse 28 9400 Rorschach</p> <p>Montant CHF 1 949.75</p> <p>Point de dépôt</p>	<p>Section paiement</p>  <p>Compte / Payable à CH44 3199 9123 0008 8901 2 Robert Schneider AG Rue du Lac 1288 2501 Bienne</p> <p>Référence 21 00000 00003 13947 14300 09017</p> <p>Informations supplémentaires Ordre du 15 juin 2020</p> <p>// S1101020140911/200701/20140.000-53/30102673831/01/200615 /32/7.7/33/7.7:139.40/40/0.30</p> <p>Payable par Pia-Maria Rutschmann-Schnyder Grosse Marktgasse 28 9400 Rorschach</p> <p>Montant CHF 1 949.75</p> <p>eBill@jean@dupont.ch</p>
--	---

Variante 1: QR-facture avec référence QR et QR-IBAN (remplace le BVR)

<p>Récépissé</p> <p>Compte / Payable à CH57 0500 0000 3044 4222 5 Armée du Salut Case postale 3001 Berne</p> <p>Payable par (nom/adresse)</p> <p>Monnaie Montant CHF</p> <p>Point de dépôt</p>	<p>Section paiement</p>  <p>Compte / Payable à CH52 0453 5012 3456 7100 0 Fondation monde meilleur Case postale 3001 Berne</p> <p>Payable par (nom/adresse)</p> <p>Monnaie Montant CHF</p>
---	--


Variante 2: QR-facture sans référence (remplace le BV)

Fonctions optionnelles

Les deux fonctions optionnelles principales, «Procédures alternatives» et «Informations de facturation», optimisent le traitement de gros volumes, à la fois chez les émetteurs de factures et leurs destinataires: Afin de pouvoir jouer son rôle de passerelle vers d'autres modes de paiement, la QR-facture propose le champ «Procédures alternatives». Ici, la saisie des informations nécessaires à son utilisation peut être normalisée. Par exemple, pour eBill, ce champ peut être renseigné avec l'adresse e-mail du destinataire de factures. Ainsi, une QR-facture peut être automatiquement convertie en une facture eBill. Le champ «Informations de facturation» permet de fournir des informations codées pour la comptabilisation automatisée d'un paiement au destinataire de factures, quel que soit le traitement des données relatives au paiement. Swico, l'Association économique suisse de techniques d'information, a élaboré une définition de syntaxe à cet effet.

Comment générer une QR-facture

Les QR-factures peuvent être créées et imprimées sur le propre ordinateur en quelques étapes simples. Cer-

<p>Récépissé</p> <p>Compte / Payable à CH58 0079 1123 0008 8901 2 Robert Schneider AG Rue du Lac 1268 2501 Biemme</p> <p>Référence RF18 5390 0754 7034</p> <p>Payable par Pia-Maria Rutschmann-Schnyder Grosse Marktgasse 28 9400 Rorschach</p> <p>Monnaie Montant CHF 1 949.75</p> <p>Point de dépôt</p>	<p>Section paiement</p>  <p>Compte / Payable à CH58 0079 1123 0008 8901 2 Robert Schneider AG Rue du Lac 1268 2501 Biemme</p> <p>Référence RF18 5390 0754 7034</p> <p>Informations supplémentaires Ordre du 15 juin 2020 // S11/01/10201409/11/200701/20/140.000-53/30/10267383101200615 /32/7.7/33/7.7.139.40/40/0/30</p> <p>Payable par Pia-Maria Rutschmann-Schnyder Grosse Marktgasse 28 9400 Rorschach</p> <p>Monnaie Montant CHF 1 949.75</p>
--	---

Variante 3: QR-facture avec Creditor Reference (possibilité d'utilisation nouvelle)

taines caractéristiques de présentation sont à respecter. Il est encore plus facile d'utiliser un programme de l'un des nombreux fournisseurs de logiciels afin d'assurer la création et le paiement de la QR-facture.

LES AVANTAGES POUR L'EMETTEUR DE FACTURES:

- Imprimer soi-même des factures sur du papier blanc perforé; la commande de bulletins de versement préimprimés sera donc superflue
- Les numéros de référence BVR peuvent toujours être utilisés (référence QR)
- La référence SCOR (par ex. pour les paiements dans SEPA)
- Combinaison de référence et de communication possible (texte libre ou usage de la syntaxe Swico)
- Les champs pour montant ou payeur peuvent être laissés en blanc
- Usage des procédures alternatives (par ex. eBill)

LES AVANTAGES POUR LA DESTINATRICE DE FACTURES:

- Réception d'informations de facturation pour le rapprochement comptable automatique
- Le scanning du code QR remplace la saisie manuelle des données
- Rapprochement de données correctes grâce aux informations textuelles dans la section paiement
- Liberté dans le choix du canal de paiement: e-banking, m-banking ou guichet

Etapes

Depuis le 30 juin 2020, 600 000 entreprises en Suisse pourront envoyer des QR-factures à leurs clients – entreprises ou particuliers. Les ménages ainsi que les petites entreprises sans propre logiciel sont en mesure de payer les QR-factures entrantes via les applications e-banking ou m-banking de leur banque. En particulier, les entreprises ayant leurs propres processus créanciers et débiteurs ont mis à jour leurs solutions logicielles existantes.

